

従来品から新たにリニューアル！

COUNTRY BASE ORIGINAL【デザコンフロア・オーバーレイ®】


床用デザイン
コンクリート

DEZACON FLOOR®
OVERLAY




完全国内生産!! 徹底した品質管理!!

3つのポイント

内容量 20kg 施工面積 1㎡/袋 Made in Japan 

1 施工性抜群！水と混ぜるだけで使用可能

従来品はポリマーとパウダーを混ぜる手間が
ありましたが、デザコンフロア・オーバーレイは
プレミックス仕様なので、水とカラーパウダーを
混ぜるだけで簡単に施工することができます。



2 安心の強度を実現。

玄関ポーチやアプローチなど、床面のスタンプコンクリートとして
安心してご使用いただける強度を実現します。自社試験におい
て従来品と比較しても、同等以上の数値を記録しました。


※曲げ強度 (28日間 強度数値) 28日強度: 5.1N/mm²
圧縮強度 28日強度: 53N/mm² ※それぞれ従来品の約2倍の数値。
試験目的: 国産品オーバーレイ曲げ、圧縮、強度確認
試験方法: 自社試験 - 養生期間: 曲げ、圧縮 5日、28日間



3 人気のカラー5色ラインナップ!

グレー、コッパーケトル、ベージュ、アドビ、ホワイト(素地)
オーバーレイで人気のカラーを全5色取り揃えています。パウダー
に色が付いているので混ぜるだけでスムーズに施工可能。

※カラーサンプルもご用意可能です。
お問い合わせ下さい。(有償)



【デザコンフロア・オーバーレイ】

用途: 床用デザインコンクリート
保管条件: 高温多湿を避け屋内で保管すること
施工時の温度は5℃以下あるいは40℃以上にならないようにする。
施工範囲: 約1㎡/袋 (塗り厚: 8mm)
施工手順: デザコンフロア・オーバーレイ1袋(20kg)に対して2.6~2.8ℓの水を
加え、十分に攪拌(かくはん)してからご使用ください。
■トップコート、塗装をおこなう際は完全乾燥してから施工してください。

※トップコートや着色材もご準備しておりますので、詳しくはスタッフまでお問い合わせください

材料の使い方・施工方法は
お問い合わせ下さい!



QRコードをタップ・
クリックするとリンクに
飛びます(PDF)



株式会社カントリーベース
https://www.country-base.com
TEL:076-232-7710